

# Nickel City Classic

## Meet Results

Feb 6-8, 2015

Page: 1

Printed: 2/8/2015 9:34:40 AM

Women / 1 / All Ages

Session: 9

Judge's Signatures

Rank	Num	Name	Gym					AA
1	1248	Audrey Stringfellow	Greater Buffalo	9.300 3T	9.550 1	9.100 10T	9.400 8T	37.350 1
2	1243	Kayla Rejewski	Niagara	9.400 1T	9.000 9T	9.300 5	9.500 7	37.200 2
3T	1275	Amelia Bove	OPG	8.900 18	9.100 7	9.500 2	9.600 5T	37.100 3T
3T	1271	Lily Burch	OPG	9.300 3T	9.400 2	9.150 8T	9.250 18T	37.100 3T
5	1250	Natalia Zdyb	Greater Buffalo	9.300 3T	9.300 3T	9.100 10T	9.350 12T	37.050 5
6T	1269	Ella Newell	OPG	9.200 9T	9.200 5T	9.200 6T	9.400 8T	37.000 6T
6T	1281	Kennedy Krempholtz	OPG	9.300 3T	9.300 3T	9.100 10T	9.300 15T	37.000 6T
8	1249	Ashlyn Jezioro	Greater Buffalo	9.400 1T	9.000 9T	9.150 8T	9.350 12T	36.900 8
9	1277	Reese Carter	OPG	9.300 3T	8.500 17	9.550 1	9.350 12T	36.700 9
10	1273	Emily Pirrami	OPG	9.000 15T	8.300 19T	9.400 4	9.650 3T	36.350 10
11	1285	Jaionna Wimes	OPG	9.100 12T	9.200 5T	8.700 23T	9.200 20	36.200 11
12	1241	Isabella Mountain	Niagara	9.200 9T	8.000 21T	9.100 10T	9.700 1T	36.000 12
13	1283	Gabrielle Redman	OPG	8.600 25T	9.000 9T	9.000 15	9.150 21T	35.750 13
14T	1252	Lucy Kegler	GSA	9.100 12T	8.700 15T	8.650 25T	9.150 21T	35.600 14T
14T	1289	Summer Kroll	OPG	8.800 19T	8.800 14	9.100 10T	8.900 26T	35.600 14T
16	1276	Adalyn Stephenson	OPG	8.800 19T	8.350 18	8.500 28T	9.400 8T	35.050 16
17	1242	Brianna Rejewski	Niagara	9.000 15T	7.500 26T	8.800 17T	9.700 1T	35.000 17
18	1237	Emma Bowers	Niagara	8.400 30T	8.850 13	9.450 3	8.200 32	34.900 18
19	1279	Klarisa Kaczmarek	OPG	8.800 19T	8.300 19T	8.800 17T	8.900 26T	34.800 19
20	1274	Lydia Salzman	OPG	9.200 9T	8.700 15T	8.100 32T	8.650 28	34.650 20
21	1246	Marian Shepler	Niagara	8.800 19T	7.000 35T	9.200 6T	9.400 8T	34.400 21
22T	1287	Sabrina Wright	OPG	8.500 27T	9.050 8	8.800 17*	8.000 34	34.350 22T
22T	1290	Adrianna Wright	OPG	8.100 34T	9.000 9T	8.800 17*	8.450 30	34.350 22T
24	1239	Karissa Green	Niagara	8.500 27T	7.800 24T	8.750 22	9.100 23T	34.150 24

# Nickel City Classic

## Meet Results





Feb 6-8, 2015

Page: 2

Printed: 2/8/2015 9:34:40 AM

Women / 1 / All Ages

Session: 9

Rank	Num	Name	Gym					AA
25T	1245	Tea Ruggiero	Niagara	9.300 3T	7.100 32*	8.050 34	9.650 3T	34.100 25T
25T	1244	Grace Rohring	Niagara	8.800 19T	7.100 32*	8.900 16	9.300 15T	34.100 25T
27	1270	Ally Schmitz	OPG	8.650 24	8.000 21T	8.300 31	9.000 25	33.950 27
28	1272	Olivia Saeli	OPG	9.000 15T	7.000 35T	8.500 28T	9.300 15T	33.800 28
29T	1257	Sophia Wright	Donachy	8.400 30*	7.500 26*	8.450 30	9.250 18T	33.600 29T
29T	1247	Kimberly Betsch	Niagara	8.400 30*	7.500 26*	8.600 27	9.100 23T	33.600 29T
31	1259	Sophia Rupprecht	Donachy	8.600 25T	7.500 26T	8.800 17T	8.500 29	33.400 31
32	1261	Addison Beimel	Donachy	8.500 27T	7.850 23	8.650 25T	8.100 33	33.100 32
33	1240	Madalyn Hodges	Niagara	8.200 33	7.100 32T	8.000 35	9.600 5T	32.900 33
34T	1253	Kathryn Straub	Donachy	7.800 36T	7.500 26T	8.700 23T	7.700 35*	31.700 34T
34T	1255	Cali Novak	Donachy	8.100 34T	7.800 24T	8.100 32T	7.700 35*	31.700 34T
36	1251	Luci Green	GSA	7.800 36T	7.500 26T	7.800 36	8.300 31	31.400 36
37	1238	Emily Desiderio	Niagara	9.100 12T	7.000 35T	7.000 37	7.700 35T	30.800 37